
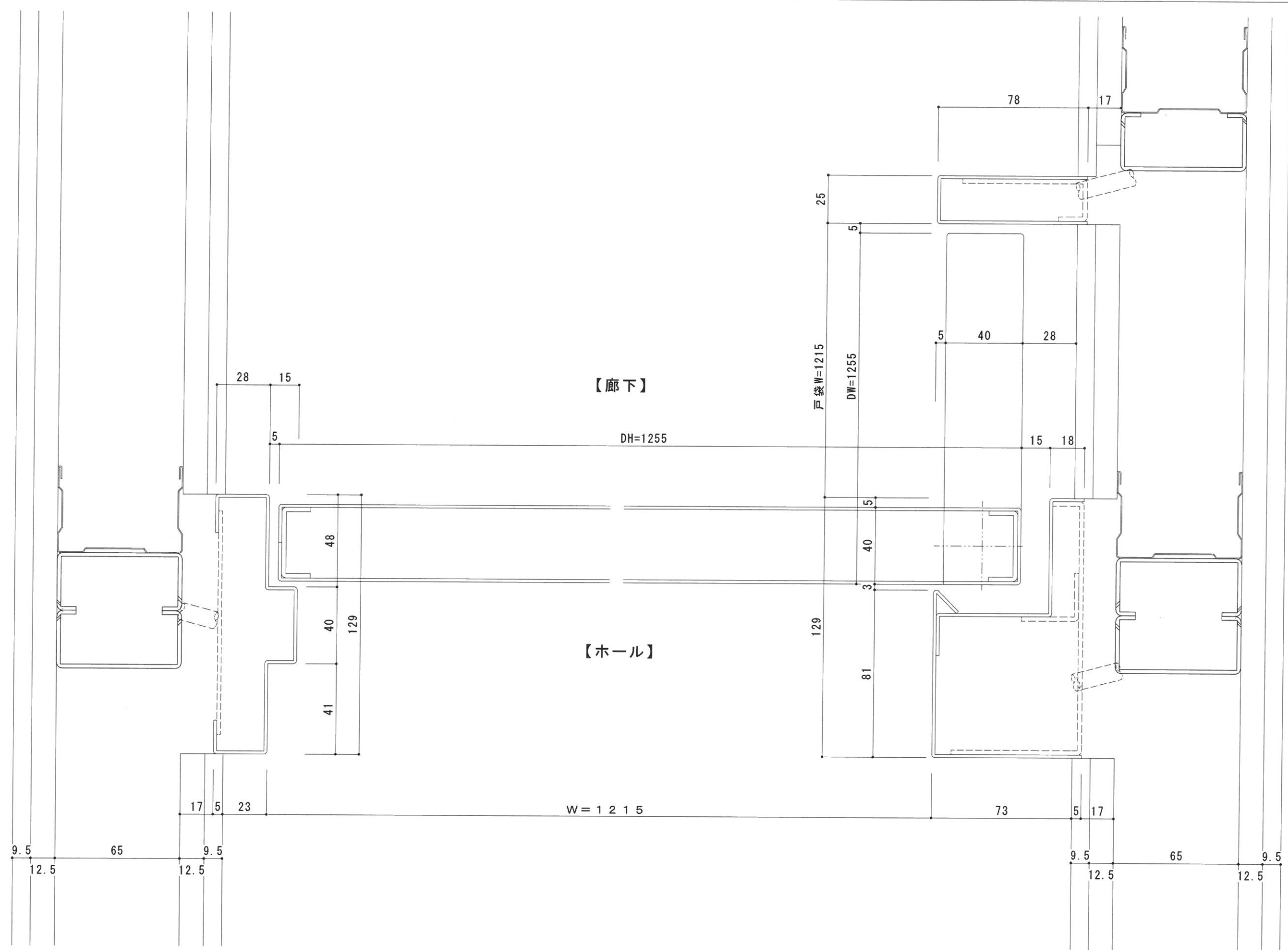


※常時開放・煙感連動

符号	数量	タイプ	取付場所
② SD	1	戸袋付防火戸	<input type="checkbox"/> 外接 <input checked="" type="checkbox"/> 屋内 <input type="checkbox"/> 屋外 廊下
仕様		金物(1ヶ所当り)	
枠	仕上	OP塗装	オート丁番 1 日東工器/AFD-12HR-B
	材質	ボンデ鋼板-1.6t	ケースハンドル 1 MIWA/OMCCZ
障子	仕上	OP塗装	bs=64
	材質	ボンデ鋼板-1.6t	
基本曲げ種	普通曲げ		
見込ドア厚	129	40	
硝子	<input type="checkbox"/> シール <input type="checkbox"/> ヒート		



NO	月日	訂正事項	工事名	設計	受	作図	担当	縮尺
1								1/20 A3-100%
2								
3								
4			SD-2 姿図	施工				
5								



NO	月日	訂正事項	工事名	設計	受領	作図	担当	縮尺
1								1/2 A3-100%
2								
3								
4								
5								

図面名 SD-2 横断面詳細図

設計 施工

受領 殿

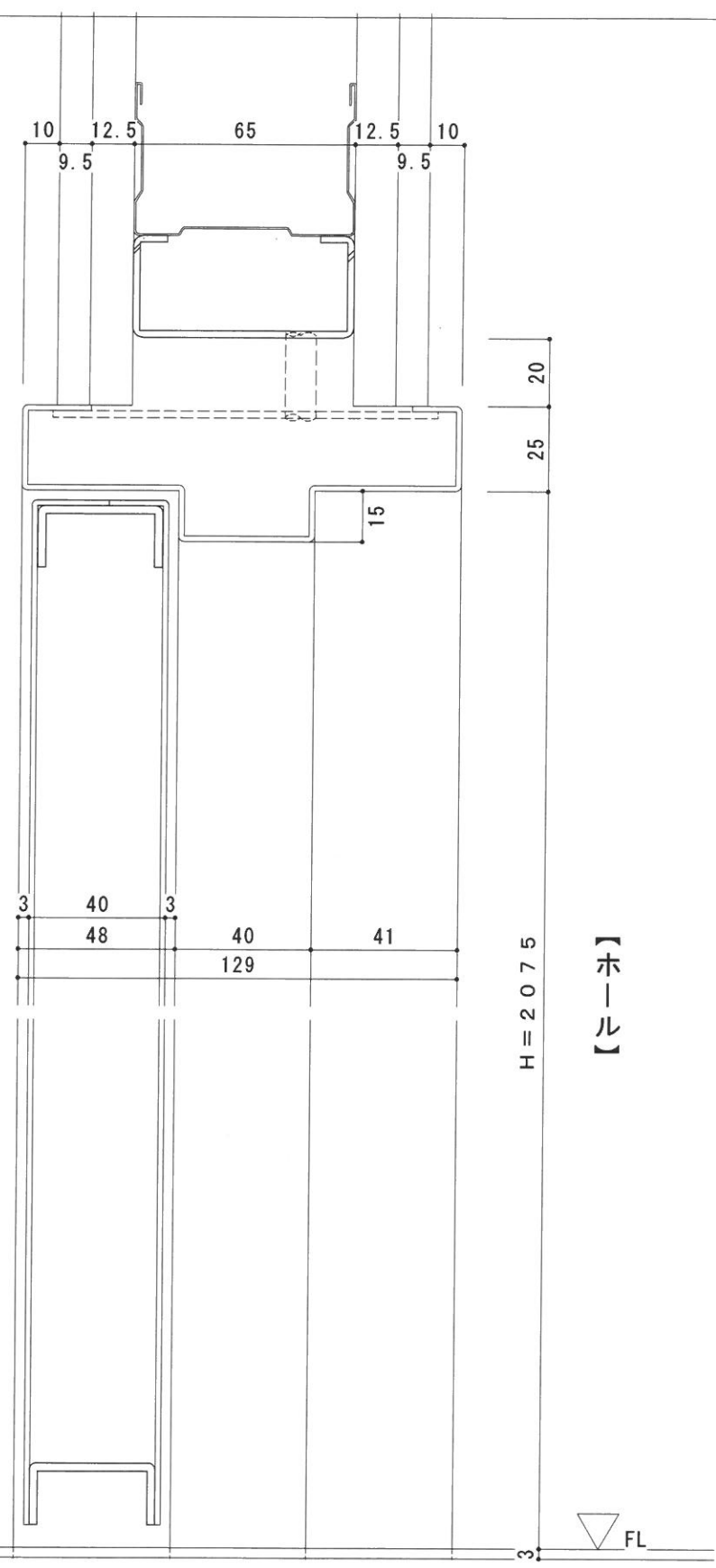
作図 年 月 日

担当 検図

図番 2

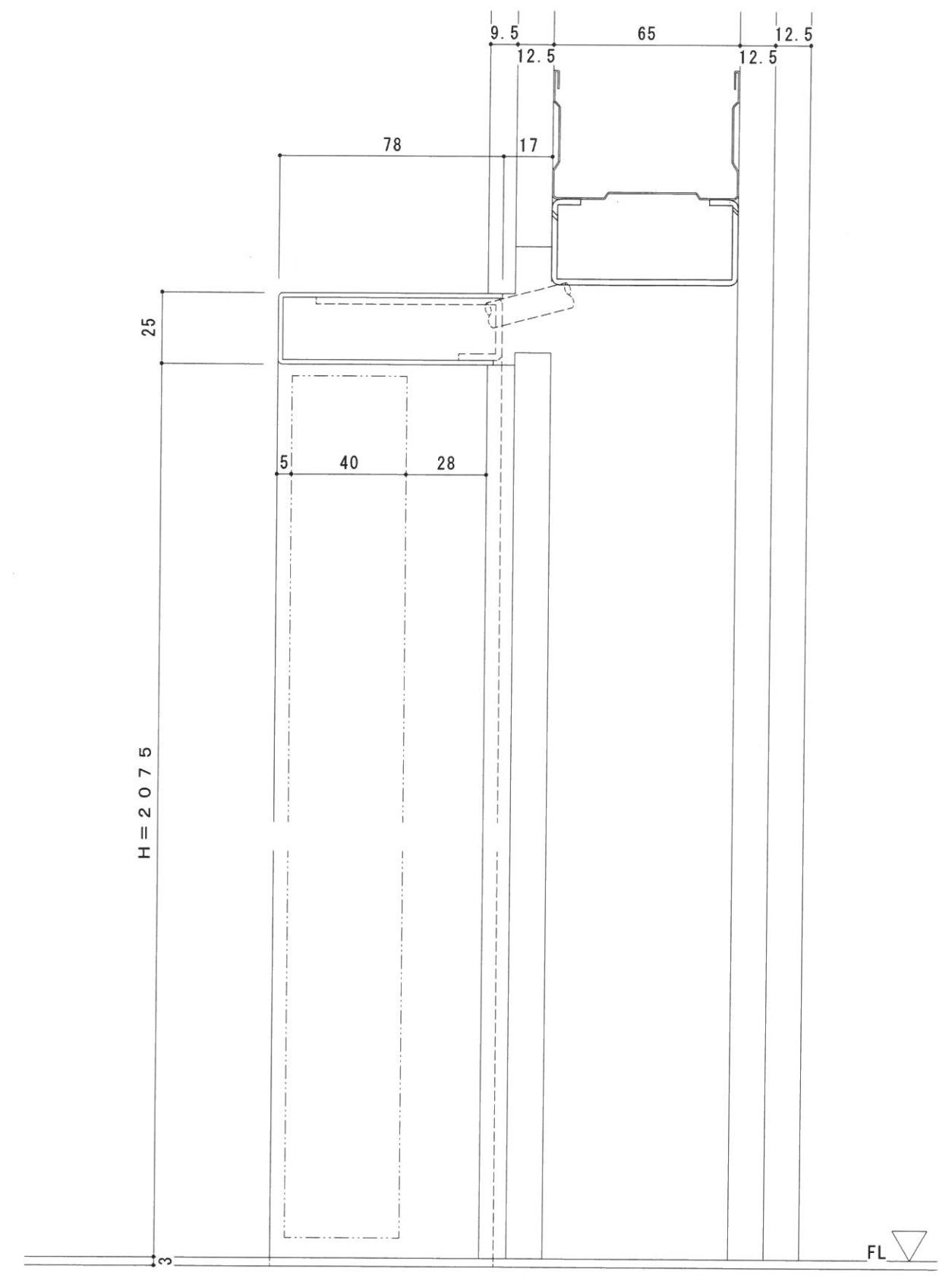
【ヘー廊】

DH=2065



【ホール】

H = 2075



長尺シート



NO	月日	訂正事項	工事名
1			
2			
3			
4			
5			

図面名	SD-2 縦断面詳細図
-----	-------------

設計	
施工	

受領	
図番	3

作図	
作図日	年 月 日

担当	
検図	

縮尺	1/2 A3-100%
図番	3