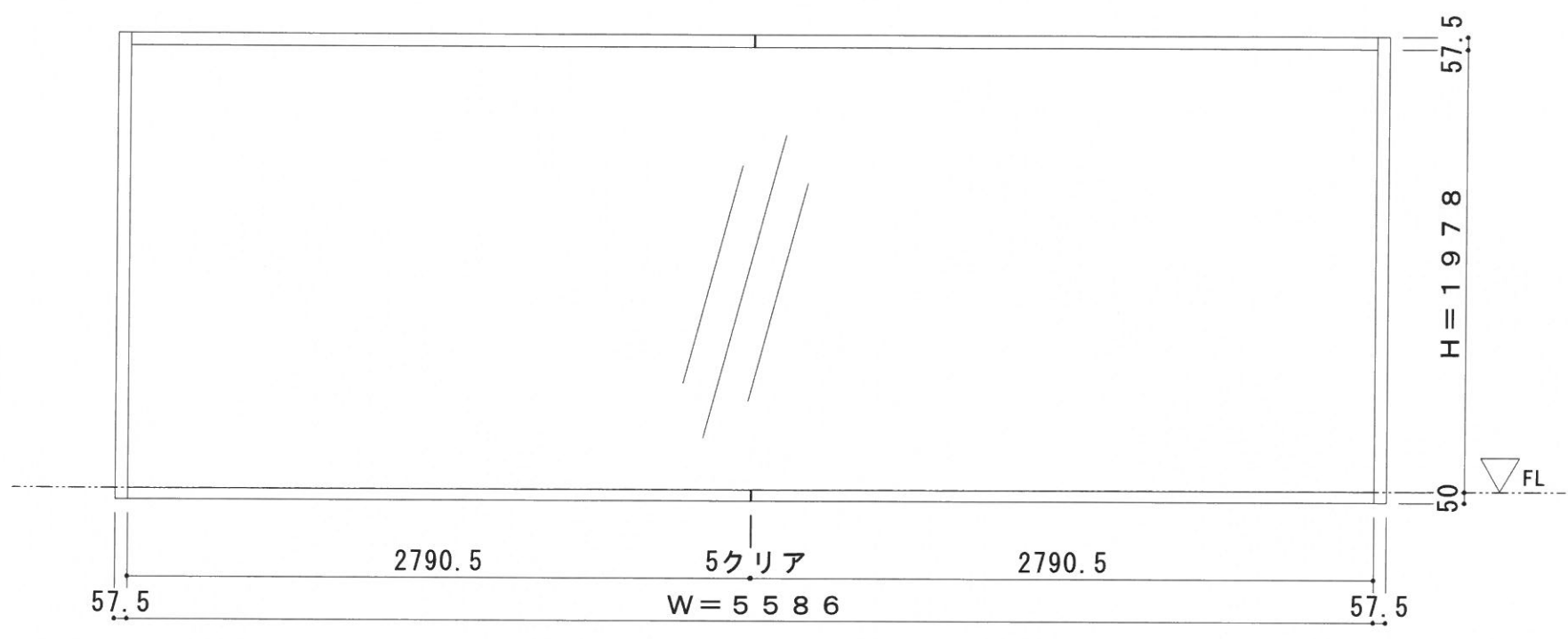


内部側から見た姿図



仕上げ 両縦・上枠 ST曲げ サビ止め
下枠 SUS曲げ 素地

符号	数量	タイプ	取付場所
① SD	1	FIX枠	■外接 □屋内 □屋外
仕様		金物 (1ヶ所当り)	
枠	仕上		
	材質	ボンデ鋼板-4.5t	
障子	仕上		
	材質		
基本曲げ種	普通曲げ		
見込ト7厚	54		
硝子	強化ガラス 19ミリ		■シール □ビート

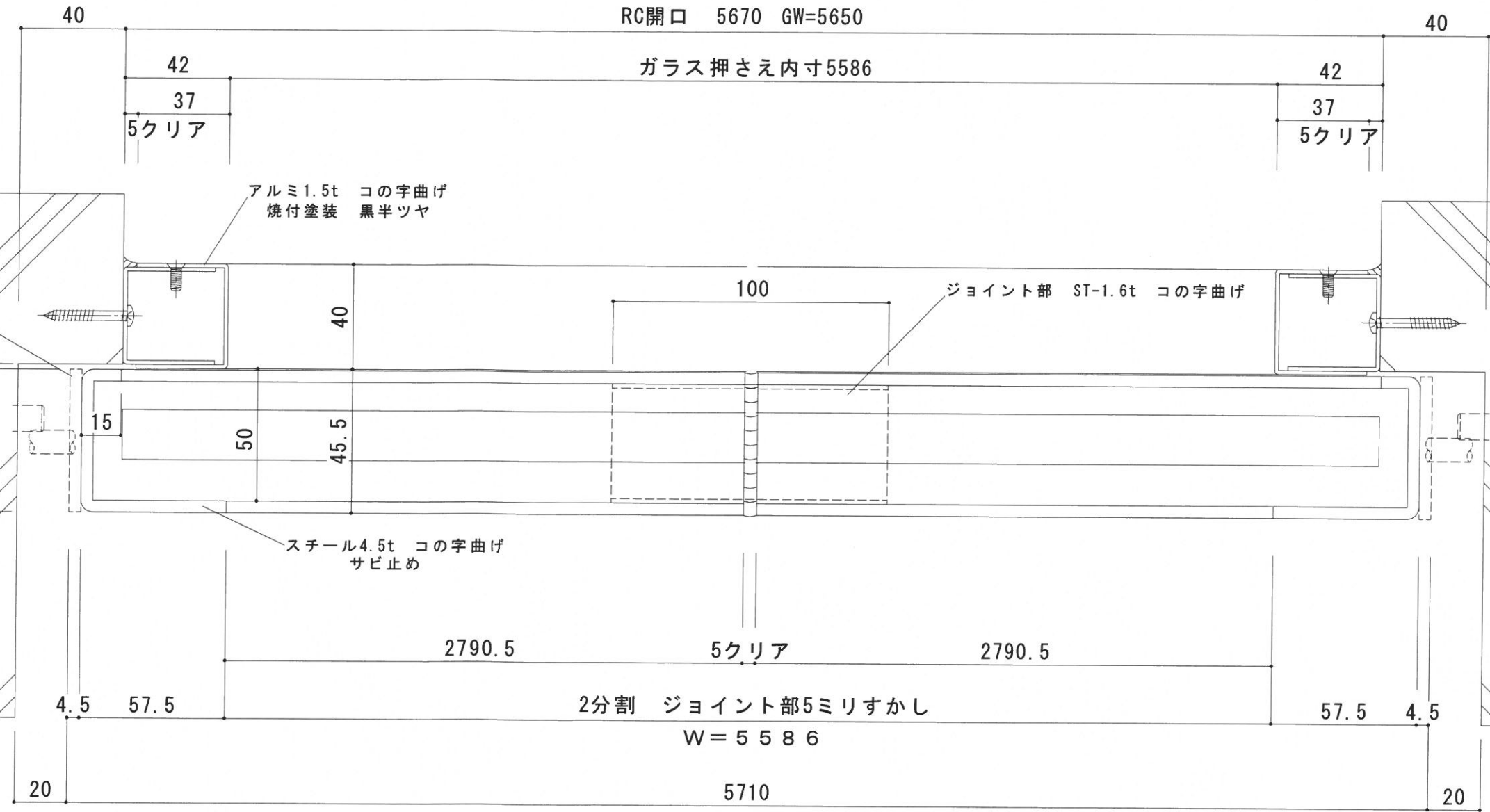


NO	月日	訂正事項	工事名	設計	受領	作図	担当	縮尺
1								1/20 A3-100%
2								
3								
4								
5								

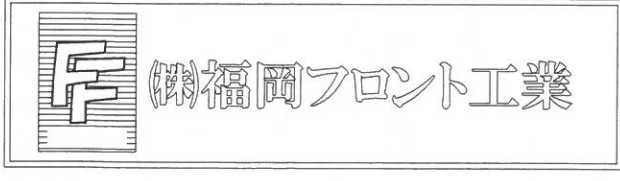
SW-1 姿図

年 月 日

【外部】

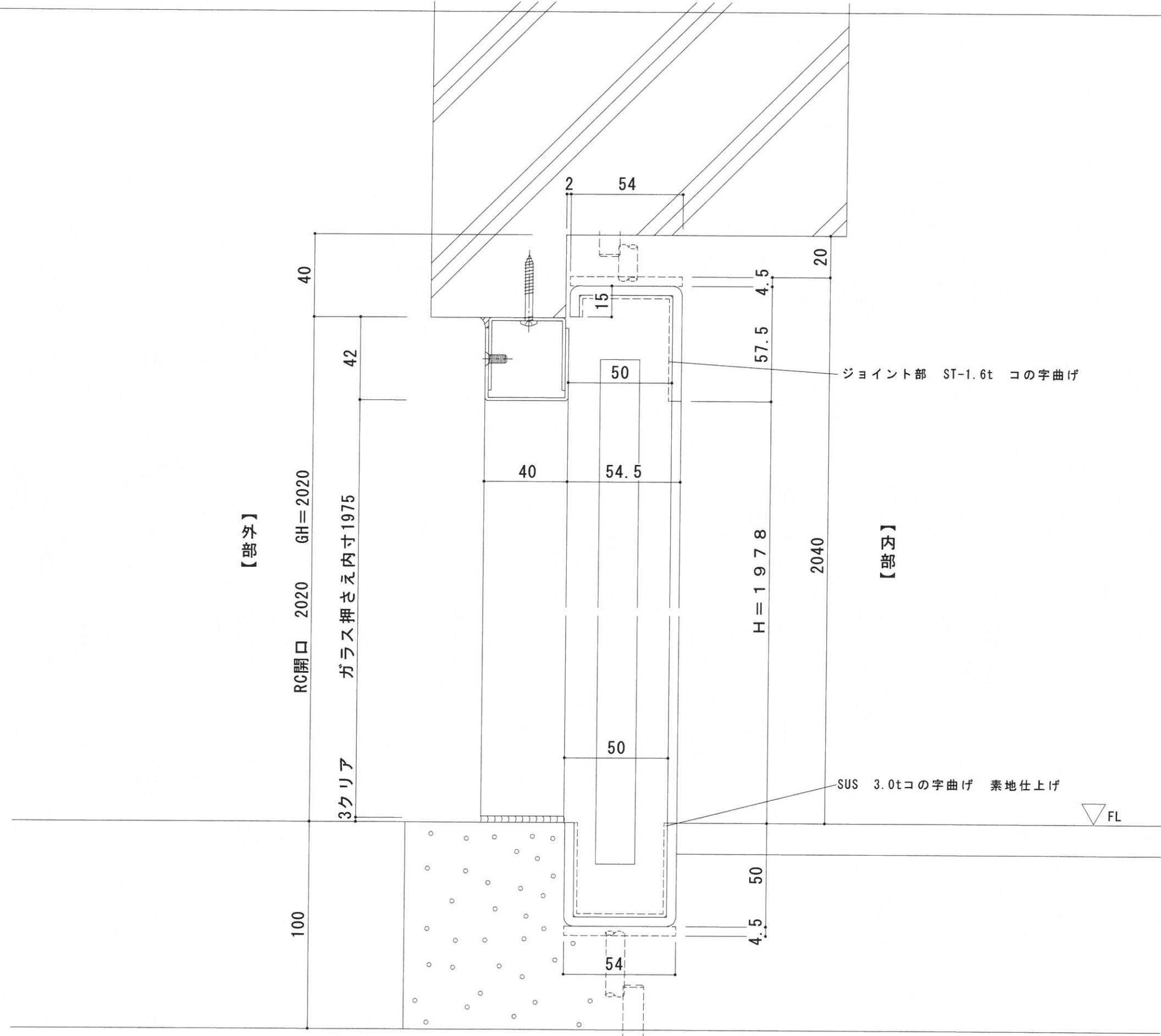


【内部】



NO	月日	訂正事項	工事名	設計	受	作図	担当	縮尺
1								1/2 A3-100%
2								
3								
4								
5								

図面名 SW-1 横断面詳細図
図番 2
年 月 日
作図日
検図



NO	月日	訂正事項	工事名	設計	受	作図	担	縮尺
1								1/2 A3-100%
2								
3								
4								
5								

図面名 SW-1 縦断面詳細図

設計 施工

受領 殿

作図日 年 月 日

担 換

図番 3